Deň Zeme

Milí rodičia a deti, keďže máme nový týždeň, máme aj novú týždennú tému – Deň Zeme. Rozšírte deťom obzor prostredníctvom aktivít a spríjemnite si spoločné chvíle.

Aktivita č.1 - Pustite deťom krátke video o Zemi. Porozprávajte sa o tom, čo všetko vo videu videli (aké zvieratá vystupovali vo videu, čo robili deti s odpadom a pod.).

https://www.youtube.com/watch?v=Bm7RQhqHlzE

Aktivita č.2 – Prečítajte deťom básničky a porozprávajte sa o nich. Deti môžu nakresliť o čom boli tie básne.

BÁSNE

Deň Zeme

Dnes kričí celá Zem ,

má sviatok, tak tomu rozumiem .

ale ten krik je akýsi zúfalý ,

smutný a nešťastný . Kde sme sa to dostali ?

V rybníku ,kde žili rybky ,

plávajú dnes igelitky.

V potôčkoch kde boli raky ,

umývajú nákladiaky .

V jazierkáck kde rástli lekná

zostala, len voda mútna.

Vzduch je plný prachu, smogu,

zabránime spolu tomu ?

Pozbierame igelitky,
nech je miesto aj pre rybky.
Nepustíme nákladiaky,
na miesta kde žijú raky.

Vyčistíme jazierka,
poďte Zuzka, Betka , Terka.
Roboty nás čaká dosť,
Zemeguli pre radosť.

Naša Zem

Naša Zem je malá guľa,
tíško vesmírom sa gúľa.

Malá modrá planéta v žiari Slnka odetá.
Obklopená vrstvou vzduchu, spôsobí aj dosť rozruchu.

Žijú na nej ľudia aj zvieratká,
žirafy a slony, chlapci a dievčatá.

Malá je a guľatá. Kto jej diery zapláta?
Tie čo vznikli vinou ľudí, dymom čo z komínov čmudí.

Vymierajú pralesy. Čistá voda, kdeže si?
Vzduch je zase plný smogu. Zabránime spolu tom?

Máme rady našu Zem.
Chráňme si ju! Už to viem.

Aktivita č.3 – Prečítajte si spoločne krátky príbeh.

MAĽOVANÉ ČÍTANIE



Aktivita č.4 – Vyberte sa na prechádzku do prírody (na dvor alebo do lesa). Pozoruj prírodu a potom vyfarbi tie obrázky, s ktorými si sa stretol. Obrázky pomenujte.

NA PRECHÁDZKE



Aktivita č.5 – Koľko je z čoho? Nakresli do rámčeku toľko bodiek, koľko si napočítal.

POČÍTAME SPOLU



Aktivita č.6

KAMARÁT LES

Vedel by si povedať, čím je pre človeka a zvieratká **dôležitý les**? Porozprávaj sa o lese s niekým dospelým a dozvieš sa o ňom oveľa viac ako z obrázka a básničky. Opíš, čo sa deje na hornej polovici obrázka. Videl si už niekedy v lese **veci, ktoré tam nepatria**? Veci v dolnej polovici používajú ľudia vďaka lesu. Pomenuj ich a vysvetli ich pôvod. **Ako sa ti darí šetriť papierom?**

Aktivita č.7 – Teraz sa trošku rozhýbeme.

TELOCVIČ S ABECEDOU

DAJ SI KRÁTKU ROZCVIČKU S ABECEDOU. VYHLÁSKUJ PÍSMENÁ V TVOJOM MENE A POSTUPNE ROB CVIKY, KTORÉ SÚ PRI NICH NAPÍSANÉ. AK SA TI TO ZDÁ MÁLO, POKRAČUJ S PRIEZVISKOM. ALEBO SI SPOLU SO SÚRODENCAMI ČI KAMARÁTMI HLÁSKUJTE RÔZNE SLOVÁ A SPOLU ROBTE CVIKY.

A – CÚVAJ 20 KROKOV A POTOM DOSKÁČ NASPÄŤ

B – GÚĽAJ LOPTU IBA HLAVOU

C – VYSKOČ NA MIESTE 10-KRÁT

D – TVÁR SA, ŽE JAZDÍŠ NA KONI A NAPOČÍTAJ PRI TOM DO 12

E – BEŽ K NAJBLIŽŠÍM DVERÁM A NASPÄŤ

F – GÚĽAJ LOPTU ĽAVOU RUKOU PO SVOJOM TELE ZDOLA NAHOL A NAOPAK

G – 10-KRÁT VYSKOČ NA ĽAVEJ NOHE

H – UROB 7 ŽABACÍCH VÝSKOKOV

I – SKÚS SA DOTKNÚŤ OBLAKOV A POČÍTAJ PRI TOM DO 17

J – UROB 13 KROKOV BOKOM DOPRAVA A POTOM DOSKÁČ NASPÄŤ

K – CHOĎ AKO MEDVEĎ A POČÍTAJ DO 10

L – STOJ NA PRAVEJ NOHE AKO PLAMENIAK A POČÍTAJ DO 13

M – POCHODUJ AKO VOJAK A POČÍTAJ DO 12

N – MÁVAJ RUKAMI AKO VTÁK 22-KRÁT

O – GÚĽAJ LOPTU PRAVOU RUKOU PO SVOJOM TELE ZHORA NADOL A NAOPAK

P – OTOČ SA NA MIESTE 4-KRÁT DO JEDNEJ STRANY A 3-KRÁT DO DRUHEJ

Q – UROB 9 KROKOV BOKOM DOĽAVA A POTOM DOSKÁČ NASPÄŤ

R – SKÁČ NA PRAVEJ NOHE KÝM NENAPOČÍTAŠ DO 12

S – STOJ NA ĽAVEJ NOHE AKO PLAMENIAK A POČÍTAJ DO 13

T – CÚVAJ 20 KROKOV A POTOM DOSKÁČ NASPÄŤ

U – TVÁR SA, ŽE RUKAMI ŠLAPEŠ NA BICYKLI A POČÍTAJ DO 18

V – SKÁČ (AKOŽE) CEZ ŠVIHADLO A NAPOČÍTAJ DO 10.

W – UROB 11 KROKOV DOPREDU A POTOM SKÁČ NASPÄŤ DOZADU

X – UROB MLYNSKÉ KOLO

Y – 10-KRÁT VYSKOČ NA PRAVEJ NOHE

Z – 14-KRÁT SA ZOHNI A DOTKNI PRSTOV NA NOHÁCH

PREKLAD: Online "škôlka"

Aktivita č.8 – Pieseň sa spieva na melódiu „Prší, prší“.

TRIEDIME ODPAD

Aj keď sme len malé deti
i my vieme triediť smeti,
/:modrá, žltá, zelená
vieme čo to znamená:/.

Slniečko nám vonku svieti,
poďme všetci triediť smeti,
/:papier, plasty, plechovky,
sklo aj staré baterky:/.

Prší, prší len sa leje,
ujo smetiar sa usmeje,
/:rýchlo z auta vylezie
a odpadky odvezie:/.

NAŠA ZEM JE GU ĽATÁ

https://www.youtube.com/watch?v=GTE2AQ-ck6s

Aktivita č.9 – Vystrihni obrázky a nalep ich do správnej kolónky. Porozprávajte sa s deťmi, prečo je Zem smutný a šťastný?

SMUTNÝ ZEM A ŠŤASTÝN ZEM

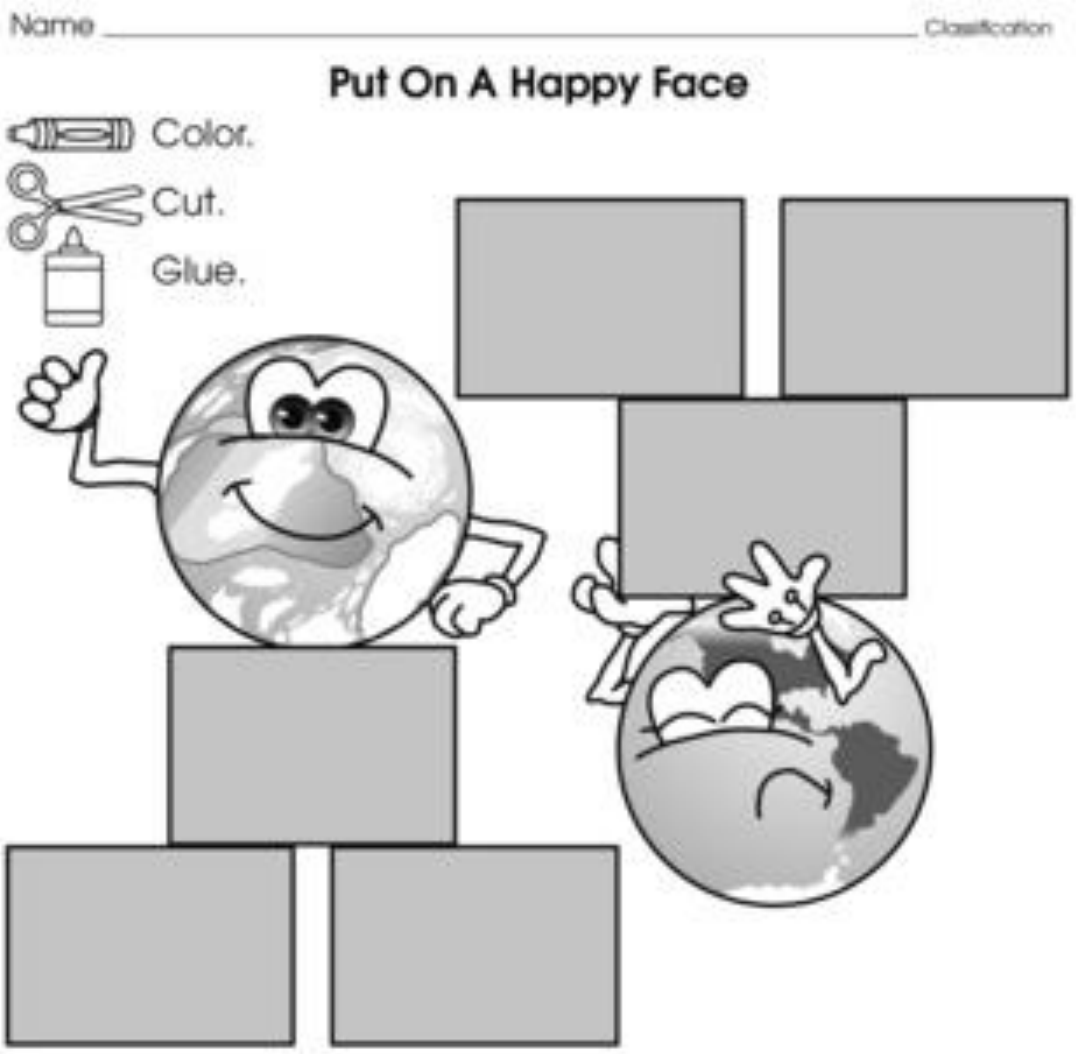

Aktivita č.10 – Vyfarbi obrázok.



NÁPADY NA TVORENIE



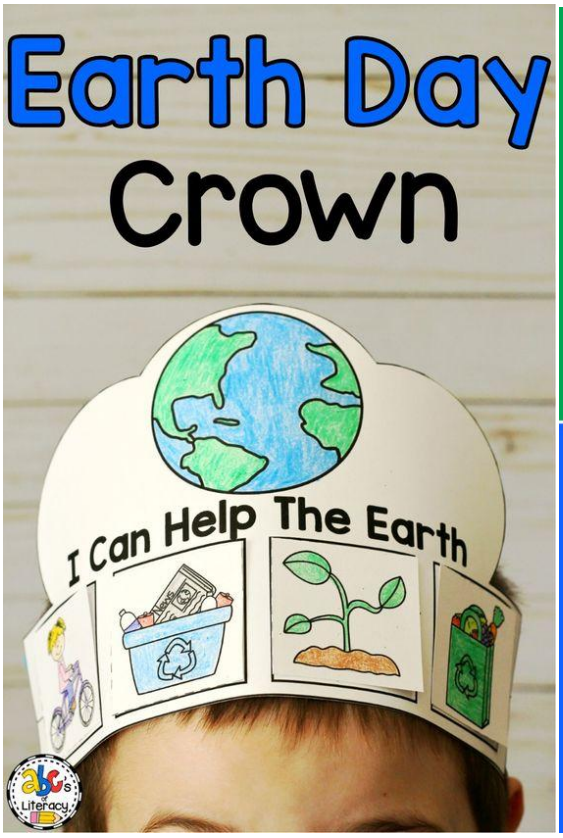



Vypracovala: Bc. Stella Márišová

19.04.2020